

ALTO

Mira y

Aprende

™

Practique Seguridad de fuego

Libro Educativo de Actividades Para Colorear



©2006 A.S.I. 45815

Todos derechos reservados

Detectores de humo salvan.



Muchos fuegos de casa pueden ser prevenidos si usted aprende y sigue reglas de prevención y seguridad. Es una idea buena de tener detectores de humo en cada suelo de su casa. Si usted llama su cuerpo de bomberos local, ellos pueden ayudarle a decidir la mejor posición para hacerlos instalar en su casa. Haga seguro de probar y sustituir las baterías en el detector de humo en una base regular.

Las palabras de seguridad de fuego



1. oredtecte _____

2. undoteigixr _____

3. anicehm _____

4. paemfirc _____

5. aclerteic _____

6. inluminacion _____


7. mableflani _____

8. guefo _____

¡Este Listo!



Es una idea buena de tener un extintor en su casa. Haga seguro de colocarlo donde usted puede agarrarlo facilmente en caso de un fuego. Un extintor debería ser probado anualmente para hacer seguro esto está en la orden de trabajo. Hace que todos en su familia apredan a usar el extintor. Sepa que tipos del fuego este puede ser usado para extinguir.



Encuentre y rodea las palabras en el rompecabezas.

CHIMENEA

DETECTORE

FOGATA

CERILLAS

ENCENDEDOR

SEGURO

FUEGO

HUMO

F E T G J E J I K F X

H U R Z Z G U Q F F A

U F E O A T A G O F E

M R N G T C H K R Z N

O W G X O C N D H J E

R O D E D N E C N E M

S E G U R O K T V E I

C E R I L L A S E N H

P X Y W K H S A N D C

**“Almacene gasolina
y otros líquidos
inflamables en
contenedores
apropiados.”**

**i Piense
seguridad!**




Elimine todo los periódicos no usados, harapos y otros materiales inflamables. Guarde todo lejos de tomas electricas. ¿ Cuales otras cosas podrían ser inflamables y tienen que ser almacenadas sin peligro?

Encuentre su camino por el laberinto!



Comienzo



Final



Usted puede visitar su parque de bomberos local y preguntar sobre la seguridad de fuego. Ellos le daran puntas de seguridad que pueden ayudar a guardar usted y su familia.

Sepa que los números llaman en caso de una emergencia.
No quedese en la casa si esto arde. Vaya al vecino más cercano para pedir ayuda.



Si su casa arde y usted está dentro de un cuarto cerrado, sienta la puerta antes de que usted lo abra para ver si está caliente. La respiración del humo puede ser muy peligrosa! Calor se eleva, así habrá más humo más alto en el cuarto. Suba a sus manos y rodillas y avanza lentamente a la salida más cercana, lejos del fuego.



¿ Puede usted rellenar las letras ausentes para completar las palabras ?

1. g ___ so ___ ina

5. pr ___ ve ___ ci ___ n

2. ___ i ___ h ___ er ___

6. ___ me ___ g ___ ncia

3. m ___ tc ___ e ___

7. el ___ c ___ ri ___ o

4. f ___ r ___ pl ___ ce

8. inf ___ ama ___ le

Planee para el futuro para la seguridad.



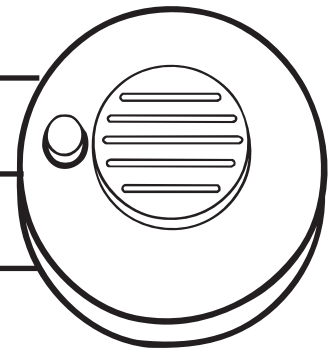

Haga un plan de fuga de emergencia con su familia en lo que usted debería hacer en caso de un fuego. Planee una ruta de escape para salir de la casa en caso de un fuego. Convengan en un lugar de reunión fuera de la casa donde ustedes se juntaran para hacer seguro cada uno lo ha hecho de la casa sin peligro. Tienen un simulacro de incendio de práctica.

Esté sabio sobre la seguridad.



- Cuando usted entra un edificio público haga seguro de saber donde las salidas más cercanas son localizadas. ¡Los fuegos pueden pasar en todas partes!
- Siempre tenga mucho cuidado para hacer seguro su fogata es completamente. Usted puede cubrirlo con la suciedad o tener una ayuda adulta usted vierte el agua en los carbones.
- Es importante guardar su chimenea y chimenea limpia. Usted puede hacer que un deshollinador limpie su chimenea cada año antes de que usted comience a usar la chimenea.
- Tenga cuidado en la cocina. Nunca ponga nada cerca de los quemadores de estufa. ¡Tenga cuidado con fuegos de grasa!
- ¡Tenga cuidado durante las vacaciones! Nunca ponga su árbol cerca del registro de calor o una chimenea.
- Nunca use el elevador si usted está en un edificio que arde. Use la escalera. Esté seguro para sentir la puerta para el calor antes de la apertura. También compruebe el humo en el hueco de la escalera.

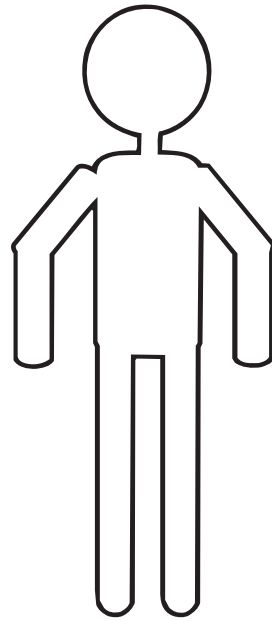
Ponga algunos otros modos en una lista que usted puede hacer su caja fuerte de fuego de casa.




Puede usted rellenar

1. Haga seguro de _____ y sustituir las _____ en sus detectores de humo.
2. Un extintor debería ser probado _____.
3. Guarde todo lejos de _____ eléctricas.
4. Usted puede visitar su cuerpo de _____ local y preguntar sobre la seguridad de fuego.
5. ¡La _____ del humo puede ser muy peligrosa!

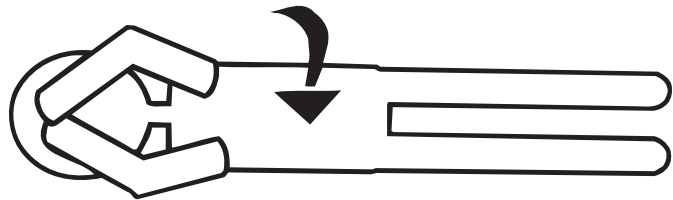
¡Párese



cáigase



y rollase!



Si su ropa debería darse cuenta el fuego, es importante acordarse de no correr. Usted puede sacar el fuego si usted se acuerda de PARARSE, CAERSE Y RODARSE. Si las mangas de su ropa no están en el uso de fuego sus armas para cubrir y proteger su cara.

Practique Seguridad de Fuego



Yo, _____ seré inteligente y
(IMPRIMA SU NOMBRE)

comenzaré a ahorrar el dinero. Sé que ahorrar
el dinero es un modo bueno de planear para el
futuro. Trataré de salvar la mitad de todo el
dinero que gano.

(su firma)